



**Toys for Life**  
Home education by Educo

**Sales office**

**Europe - Africa**

Anders Celsiusstraat 15  
7442PB Nijverdal  
The Netherlands  
P +31-88 2035 700  
F +31-314 791 023  
E info@heutink.com

**Sales office**

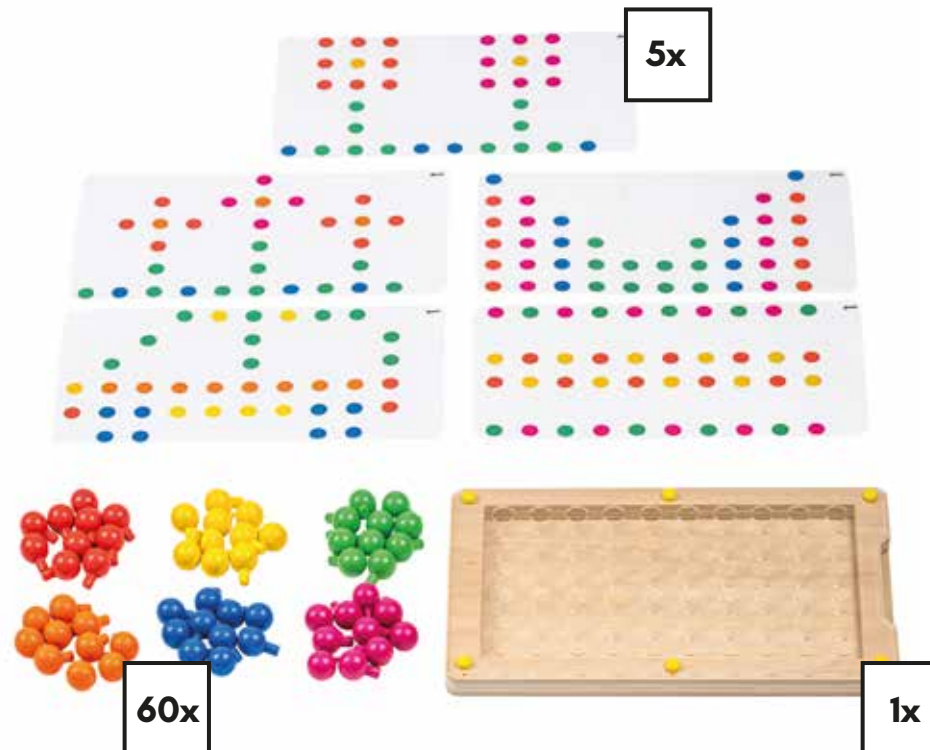
**USA**

600 E. Luchessa Avenue  
Gilroy, CA 95020  
USA  
P +1-650-964-2735  
F +1-650-964-8162  
E info@heutink-usa.com

**Sales office**

**Asia - Pacific**

9-27 Nanhai Road  
315800 Ningbo-Beilun  
China  
P +86-574-8685 7556  
F +86-574-8686 9257  
E welcome@educational.com



# PIN PATTERNS


## I learn to make patterns

**EN:** Create vibrant patterns with the mosaic with insert pins. By placing a pattern card in the perforated mosaic board, children can recreate existing patterns or design their own. Developing strategic thinking, clear communication, and visual-motor skills. **NL:** Maak kleurrijke patronen op het mozaïekbord. Ontwikkel het strategisch denken, communicatie en samenwerking en visueel-motorische vaardigheden. **DE:** Lege bunte Muster auf dem Mosaikbrett. Trainiere strategisches Denken, Kommunikations- und Teamfähigkeit sowie visuell-motorische Fähigkeiten. **FR:** Reproduisez des modèles colorés sur la planche mosaïque. Ce jeu développe l'esprit stratégique, la communication et la coopération, ainsi que les compétences visuo-motrices. **SP:** Crea patrones de colores con el tablero de mosaico y las tarjetas con diseños. Desarrolla el pensamiento estratégico, la comunicación, la cooperación y la motricidad visual. **CN:** 在马赛克板上拼出颜色丰富的图案。拓展战略思考能力、沟通与合作能力以及视觉运动技能。需要仔细观察左、右、上、下，可以锻炼其空间意识。

# Instructions


uitleg Erklärung explication explicación 游戏步骤

1



**EN:** Slide a task card into the mosaic board. Copy the task card. **NL:** Schuif een opdrachtkaart in het mozaïekbord. Maak de opdrachtkaart na. **DE:** Schiebe eine Aufgabekarte in das Mosaikbrett. Mache das Muster auf der Aufgabekarte nach. **FR:** Faites glisser une carte dans la planche mosaïque. Reproduisez le modèle. **SP:** Inserta una tarjeta en el tablero. Recrea el patrón que se muestra en la tarjeta. **CN:** 将任务卡插入马赛克板，照任务卡上的内容拼图。

2



**EN:** Create your own design on the mosaic board. **NL:** Maak een eigen ontwerp op het mozaïekbord. **DE:** Erfinde dein eigenes Muster auf dem Mosaikbrett. **FR:** Créez votre propre création sur la planche mosaïque. **SP:** Crea tu propio diseño en el tablero de mosaico. **CN:** 在马赛克板上拼出你自己想象的图案。

## Tips

tips Tipps conseils consejos 游戏提示

**EN:** Make letters or numbers on the mosaic board. **NL:** Maak letters of cijfers op het mozaïekbord. **DE:** Kreiere Buchstaben oder Zahlen auf dem Mosaikbrett. **FR:** Faites des lettres ou des chiffres sur la planche mosaïque. **SP:** Crea letras o números en el tablero de mosaico. **CN:** 在马赛克板上拼出字母或数字。

**EN:** Work together. Start a series of pins in different colors. Ask the other person to finish the series. E.g. blue-red-yellow, blue-red-yellow etc. **NL:** Werk samen. Start een serie pinnetjes in verschillende kleuren. Vraag de ander de serie af te maken. Bijvoorbeeld blauw-rood-geel, blauw-rood-geel enz. **DE:** Teamarbeit: Beginne mit einer Reihe verschiedenfarbiger Perlen. Bitte den anderen, das Muster fortzusetzen. Zum Beispiel: blau-rot-gelb, blau-rot-gelb usw. **FR:** Jouez ensemble. Démarrez une série de pions dans différentes couleurs. Demandez à l'autre de terminer la série. Par exemple : bleu-rouge-jaune, bleu-rouge-jaune, etc. **SP:** Juega con amigos. Haz una serie con fichas de distintos colores. Pide a la otra persona que complete la serie. Por ejemplo: azul-rojo-amarillo, azul-rojo-amarillo, etc. **CN:** 合作拼图。一人先用不同颜色的图钉拼出一部分图，要求同伴拼出剩下的部分。例如，蓝-红-黄、蓝-红-黄等等。